

リーサスで見た飯伊地区の人口社会動態

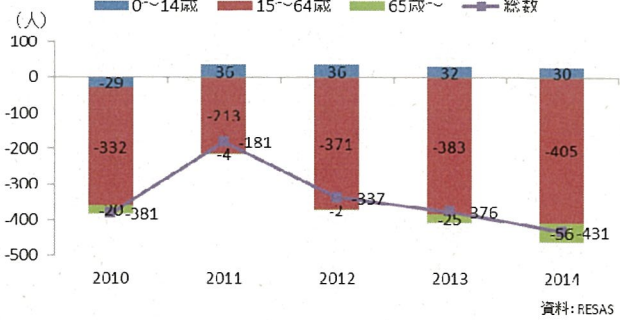
1、飯伊地区の人口社会移動純移動数

内閣官房 まち・ひと・しごと創生本部が提供している「リーサス（地域経済分析システム）」によると、飯伊地区の人口社会移動純移動数（飯伊地区への転入数から、飯伊地区からの転出数を引いたもの）は、2010年以降、転出超過が続いていることが分かります。

純移動数を年齢3階級別に見ると、生産年齢人口の転出超過が大きい一方、年少人口は2011年から転入超過が続いています。

※飯伊地区とは、飯田市、松川町、高森町、阿南町、阿智村、平谷村、根羽村、下條村、売木村、天龍村、泰阜村、喬木村、豊丘村、大鹿村の14市町村を指します。

飯伊地区の人口社会移動 純移動数

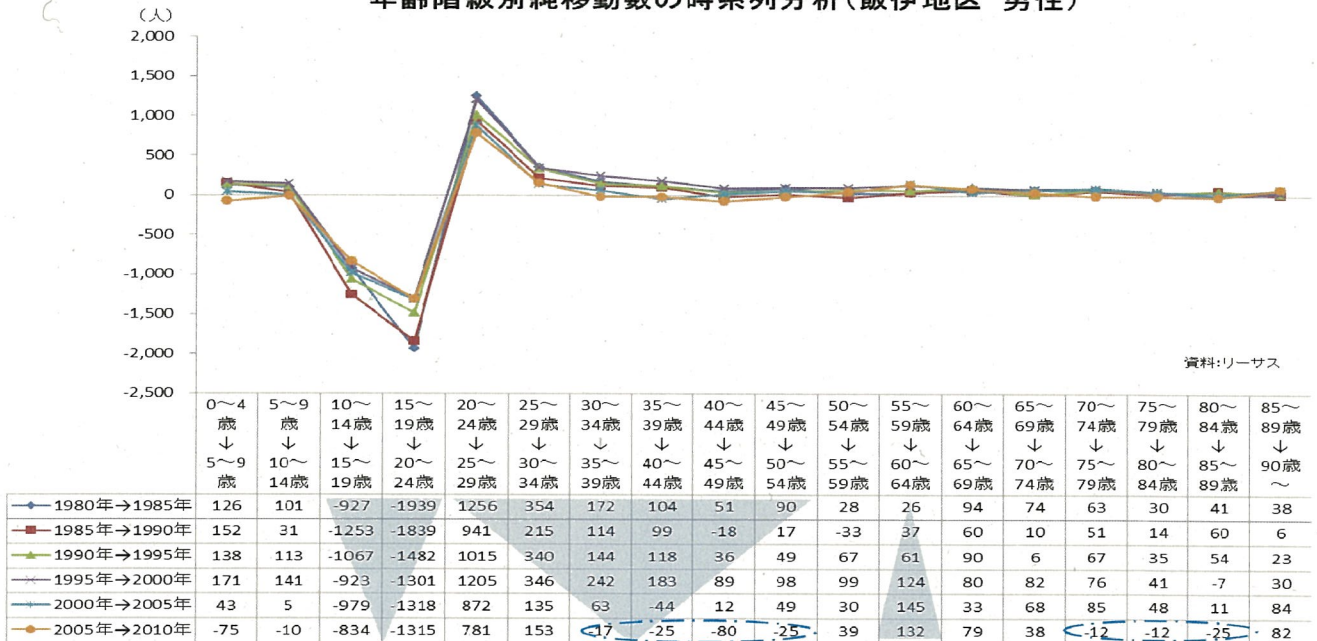


2、年齢階級別純移動数

リーサスでは、この他にも時系列分析のデータがあります。

下記のグラフは、飯伊地区の男性について、例えば、「1980年の0～4歳人口が、5～9歳になった1985年に何人増減したか」を、1980年から2010年まで5年ごとに示したものです。

年齢階級別純移動数の時系列分析（飯伊地区 男性）

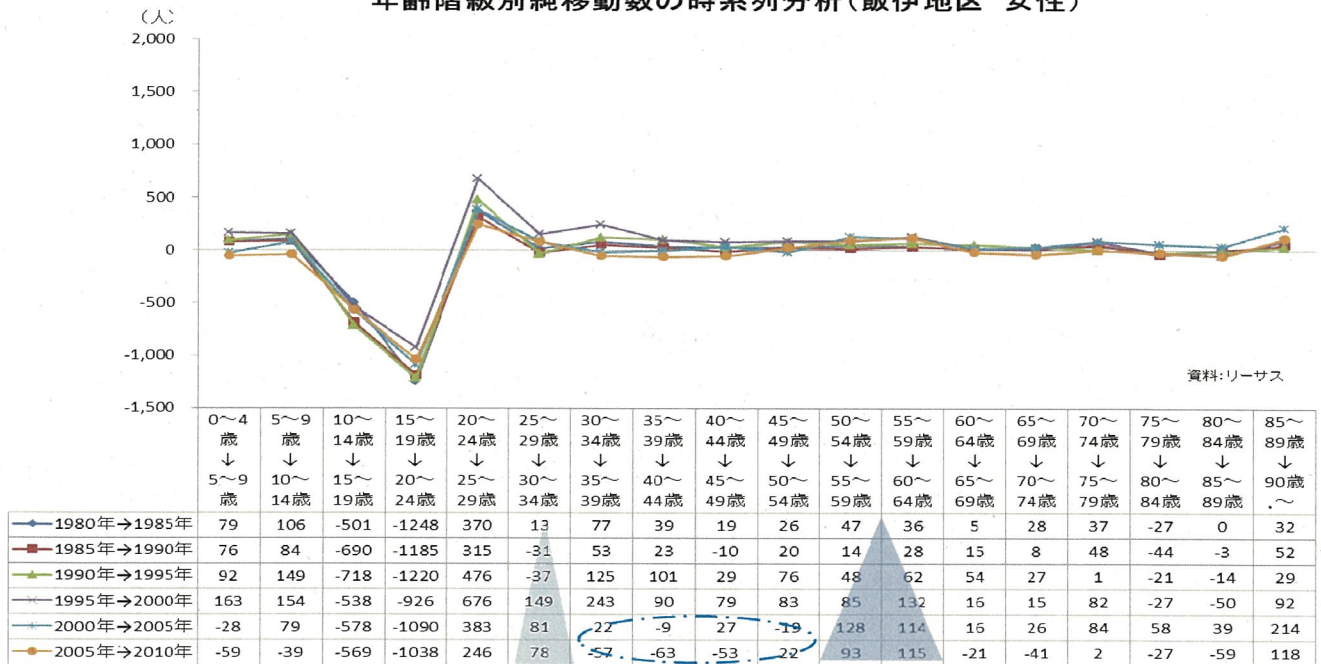


これによると、「10～14歳→15～19歳」、「15～19歳→20～24歳」の年齢階級で転出超過になり、それ以後の年齢階級で転入超過になる傾向が見受けられます。これは、進学のため流出した人口が、就職時をピークに流入してくることを示していると考えられます。

さらに子細に見ると、「10～14歳→15～19歳」、「15～19歳→20～24歳」の年齢階級における転出超過数、及び、「20～24歳→25～29歳」から「45～49歳→50～54歳」の年齢階級における転入超過数が年を追うごとに小さくなっている様子が見受けられます。一方、「50～54歳→55～59歳」の年齢階級では、転入超過数が年を追うごとに増加しているように思われます。ところで、「1995年→2000年」のデータを見ると、転出超過数が抑えられた一方で、転入超過数が上昇したため、全体として転入超過となりました。また、「2005年→2010年」のデータを見ると、「30～34歳→35～39歳」から「45～49歳→50～54歳」の年齢階級、及び「70～74歳→75～79歳」から「80～84歳→85～89歳」の年齢階級で、過去

とは異なって転出超過となっています。

年齢階級別純移動数の時系列分析(飯伊地区 女性)



資料:リーサス

女性の場合も、「10~14歳→15~19歳」、「15~19歳→20~24歳」の年齢階級で転出超過になり、それ以後の年齢階級で転入超過になる傾向があります。また、「1995年→2000年」は全体として転入超過となっていました。

こうした中で、「20~24歳→25~29歳」の年齢階級、及び「50~54歳→55~59歳」、「55~59歳→60~64歳」の年齢階級における転入超過数が年を追うごとに大きくなっているように思われます。一方で、2000年以降、「30~34歳→35~39歳」の年齢階級から「45~49歳→50~54歳」の年齢階級で、転入超過数の縮小、ないしは転出超過が見られます。

3、2014年の飯田市の転入者数、転出者数における、転入元の市町村、転出先の市町村

2014年の飯田市の転入者数、転出者数について、転入元の市町村、転出先の市町村を、それぞれ上位10市町村で見ると、飯伊地区の他の町村から飯田市への転入者数、飯田市から飯伊地区の他の町村への転出者数が、いずれも約半数を占めており、飯伊地域内の人口移動が多いことが窺えます。

右の表は、飯田市への転入者よりも転出者が多い(飯田市からの転出超過)市町村上位10市町村と、飯田市への転入者数が転出者数よりも多い(飯田市への転入超過)市町村上位10市町村について、転入者数、転出者数を一定の年齢階層別に挙げたものです。

飯田市からの転出超過数について見ると、住宅を取得する30代、40代で、飯伊地区の他の町村への転出超過数が多いことが見て取れます。

一方、飯田市への転入超過数では、20代未満で飯伊地区の他市町村からの転入超過が見られ、また30代、40代では、飯伊地区内の他の町村からの転入超過はほとんど見られず、却って、平塚市、世田谷区、江東区といった県外市町村や南箕輪村などからの転入超過も見られ、職場の移動に伴う転入が一定程度あるものと思われます。

飯田市からの転出超過数 上位10市町村

	1位	2位	3位	4位	5位	6位	7位	8位	9位	10位
総数	高森町 78人	阿南町 42人	松川町 29人	松本市 29人	豊田市 26人	天龍村 25人	八王子市 16人	中野区 16人	大田区 16人	名東区 14人
20歳代未満	高森町 27人	松川町 14人	豊丘村 9人	上田市 9人	瑞穂区 6人	中区 6人	松本市 6人	八王子市 6人	中野区 5人	豊田市 4人
20歳代	豊田市 11人	大田区 10人	中野区 9人	木曾町 8人	高森町 8人	新宿区 8人	中川区 7人	中区 7人	一宮市 6人	豊橋市 6人
30歳代	高森町 24人	松川町 15人	長野市 13人	喬木村 6人	泰阜村 6人	松本市 6人	天龍村 4人	阿南町 4人	名東区 3人	瑞穂区 3人
40歳代	高森町 10人	上田市 7人	松本市 6人	佐久市 5人	豊田市 4人	春日井市 4人	松川町 4人	守山区 3人	喬木村 3人	中川村 3人

網掛けは飯伊地区の他町村 資料:リーサス

飯田市への転入超過数 上位10市町村

	1位	2位	3位	4位	5位	6位	7位	8位	9位	10位
総数	下條村 43人	平塚市 31人	長野市 22人	南箕輪村 13人	上越市 13人	江東区 13人	津市 12人	練馬区 12人	清須市 11人	中津川市 11人
20歳代未満	下條村 9人	長野市 9人	上越市 6人	阿智村 5人	茅野市 5人	諏訪市 5人	岡谷市 5人	木曾町 4人	平塚市 4人	豊田市 4人
20歳代	下條村 14人	喬木村 9人	長野市 8人	津市 6人	中津川市 6人	豊丘村 5人	泰阜村 5人	中川村 5人	須坂市 5人	平塚市 5人
30歳代	下條村 11人	平塚市 9人	上田市 8人	世田谷区 7人	江東区 7人	南箕輪村 7人	佐久市 6人	清須市 6人	名古屋市中区 4人	小諸市 4人
40歳代	長野市 16人	平塚市 9人	伊那市 8人	阿智村 3人	千曲市 3人	塩尻市 3人	諏訪市 3人	世田谷区 3人	津市 2人	清須市 2人

網掛けは飯伊地区の他町村 資料:リーサス