

# 令和2年度 三遠南信地域における連携活動および 国土形成計画に関する実態調査業務 実施概要① (愛知大学三遠南信地域連携研究センター 委託事業)

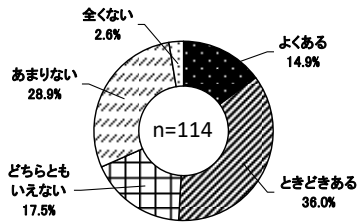
## 1.業務目的

①三遠南信地域連携ビジョン重点プロジェクトに関する実態調査、②スーパー・メガリージョン、東海道新幹線に関する地域調査、③三遠南信地域の愛知大学卒業生調査分析を行い、三遠南信地域連携ビジョンに関するプロジェクト研究、スーパー・メガリージョンの形成による影響など、今後の三遠南信地域に関する実態調査を進めることを目的とする。

## 2.業務概要

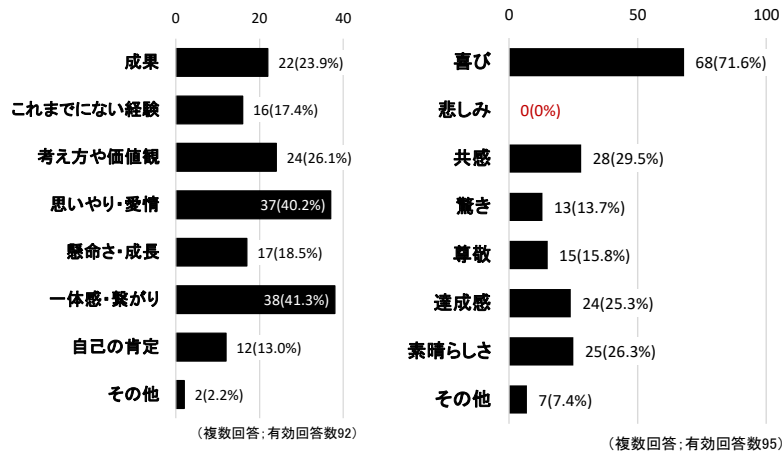
1.三遠南信地域連携ビジョン重点プロジェクト（軽トラ市）に関する実態調査、2.三遠南信地域連携ビジョン重点プロジェクト（地域おこし協力隊）に関する実態調査、3.スーパー・メガリージョン、東海道新幹線に関する地域調査、4.2019年度に実施した愛知大学卒業生調査結果の詳細分析。

## 3.業務結果（一部抜粋）



軽トラ市出店者における感動体験の有無

(1.三遠南信地域連携ビジョン重点プロジェクト（軽トラ市）に関する実態調査より)



軽トラ市出店者における感動体験の内容(左)、感情(右)  
(1.三遠南信地域連携ビジョン重点プロジェクト（軽トラ市）に関する実態調査より)

## 地域おこし協力隊赴任地選択理由(赴任地別)

(2.三遠南信地域連携ビジョン重点プロジェクト（地域おこし協力隊）に関する実態調査より)

赴任地選択理由×赴任地		全体	東三河	遠州	南信州	2019年度 全国調査 <sup>1)</sup>
有効回答数(人)		73	12	7	54	1686
活動内容	活動内容が魅力的だった	52.1	50.0	42.9	53.7	49
	募集期間や開始時期が希望に合致	43.8	33.3	42.9	46.3	35
経済支援	報酬が高い	2.7	0	0	3.7	60
	経済的支援(住居・活動費等)の充実	9.6	8.3	14.3	9.3	17
人的サポートの充実		11.0	0	0	14.8	12
場所	自治体担当者への好感	35.6	25.0	0	42.6	27
	良い地域イメージ	42.5	16.7	57.1	46.3	45
	地元だから	11.0	16.7	14.3	9.3	18
	実家などに近い	13.7	0	14.3	16.7	23
	豊橋・浜松・飯田(地方拠点都市)に近い	6.8	0	14.3	7.4	-
	名古屋などの大都市に近い	0	0	0	0	-
交通の利便性		4.1	0	28.6	1.9	10
人的ネットワーク	先輩隊員やOB・OGが魅力的	6.8	0	14.3	7.4	9
	応募を誘う仲間や組織がいたから	16.4	8.3	28.6	16.7	24
赴任地へのつながり		12.3	16.7	28.6	9.3	36
採用	赴任地しか採用がなかった	2.7	0	0	3.7	2
他	その他	9.6	16.7	0	9.3	10

<sup>1)</sup>移住・交流推進機構(2020)「令和元年度地域おこし協力隊に関する調査 調査研究報告書」  
※全国調査について値が「-」の項目は、全国調査では選択肢の設定がなかったため (単位:%)

◎軽トラ市 ■ 出店者の半数が軽トラ市に関連した感動体験を体験している。また、体験時の感情について「悲しみ」を感じた回答者はみられなかった。

◎地域おこし協力隊 ■ 「自治体担当者への好感」が、南信州地域で特に高く、全国平均比率(27%)と比べてかなり高い。よって、南信州地域の自治体担当者による移住相談時などの際の印象が好感を得ていると考えられる。

# 令和2年度 三遠南信地域における連携活動および 国土形成計画に関する実態調査業務 実施概要② (愛知大学三遠南信地域連携研究センター 委託事業)

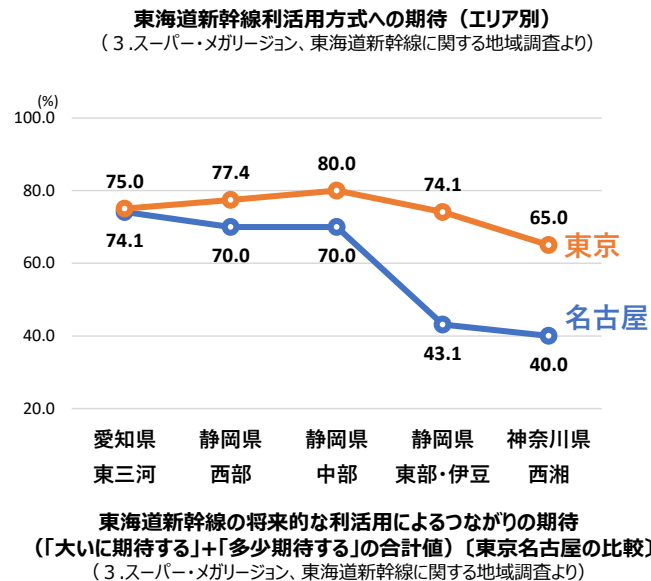
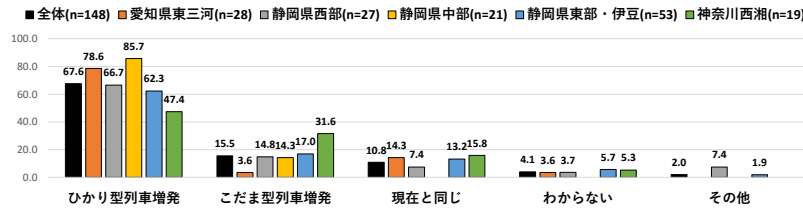
## 1.業務目的

①三遠南信地域連携ビジョン重点プロジェクトに関する実態調査、②スーパー・メガリージョン、東海道新幹線に関する地域調査、③三遠南信地域の愛知大学卒業生調査分析を行い、三遠南信地域連携ビジョンに関するプロジェクト研究、スーパー・メガリージョンの形成による影響など、今後の三遠南信地域に関する実態調査を進めることを目的とする。

## 2.業務概要

1.三遠南信地域連携ビジョン重点プロジェクト（軽トラ市）に関する実態調査、2.三遠南信地域連携ビジョン重点プロジェクト（地域おこし協力隊）に関する実態調査、3.スーパー・メガリージョン、東海道新幹線に関する地域調査、4.2019年度に実施した愛知大学卒業生調査結果の詳細分析。

## 3.業務結果（一部抜粋）



愛知大学への入学選択理由〔年代別〕  
(4.2019年度に実施した愛知大学卒業生調査結果の詳細分析より)

愛知大学を選んだ理由×年代(構成比:%)	全体	20歳代	30歳代	40歳代	50歳代	60歳代	70歳代	80歳代以上
有効回答数	732	65	117	82	111	172	139	46
教育								
教育スタッフや施設、教育プログラムが充実しているから	4.1	7.7	4.3	2.4	1.8	1.2	6.5	10.9
学びたい学部や教育内容があるから	36.5	44.6	41.0	48.8	28.8	29.1	31.7	52.2
課外								
資格取得制度が充実しているから	10.2	10.8	4.3	1.2	5.4	10.5	18.0	28.3
スポーツ、文化活動が活発だから	3.8	1.5	7.7	1.2	4.5	4.1	2.2	4.3
伝統								
歴史や伝統があるから	17.6	20.0	12.0	20.7	18.9	18.6	17.3	17.4
中国などの国際的な背景を持っているから	6.1	1.5	4.3	4.9	9.9	4.1	9.4	8.7
就職								
卒業生の就職実績があるから	9.0	20.0	12.0	14.6	4.5	6.4	5.0	8.7
就職支援が充実しているから	1.8	9.2	2.6	1.2	1.8	0	0	2.2
受験								
自分に合った偏差値だから	35.7	38.5	36.8	50.0	50.5	36.0	20.9	10.9
自分に合った受験科目だから	23.9	9.2	10.3	25.6	38.7	27.9	23.0	28.3
経済								
他大学と比べて学費が安いから	33.6	18.5	24.8	20.7	38.7	44.2	42.4	21.7
アルバイトがしやすいから	4.1	3.1	3.4	4.9	7.2	4.7	2.2	2.2
推薦								
高校・塾の先生に薦められたから	6.4	12.3	8.5	3.7	5.4	5.8	6.5	2.2
家族・親戚・知人に薦められたから	15.2	16.9	12.0	15.9	10.8	14.5	18.7	21.7
立地								
自宅から通えるから	78.6	76.9	76.1	84.1	75.7	79.1	82.0	71.7
都市にある大学だから	1.8	9.2	0.9	0	0.9	0	0.7	8.7
ソフト								
キャンパスの雰囲気が良いから	9.6	10.8	11.1	12.2	9.9	5.8	10.1	10.9
先輩・知人が通っているから	9.6	9.2	1.7	2.4	9.9	9.9	15.8	21.7
その他	5.7	7.7	3.4	3.7	9.0	4.7	5.0	10.9